

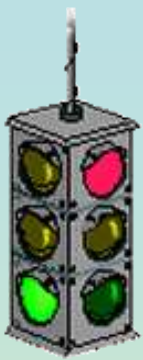


Межшкольный районный конкурс по ПДД «Ребенок –пешеход как участник дорожного движения»

**Игра «Брейн - ринг»
для учащихся 7-8
классов**



разработала: заместитель директора по ВР Заверуха О.В.
МБОУ «Пригородная СОШ №1 Оренбургского района»

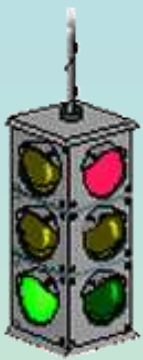


1 раунд

*Как называется лицо, управляющее
каким-либо транспортным
средством?*

Водитель.

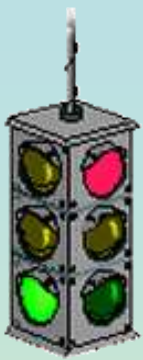




Как называется лицо, кроме водителя, находящееся в транспортном средстве или на нем?

Пассажир

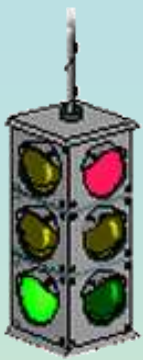




**Как называется полоса земли с
поверхностью искусственного
сооружения, используемая для
движения транспортных средств
и пешеходов?**

Дорога

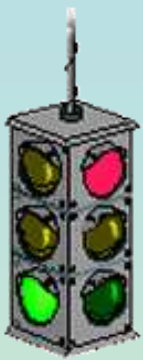




Как поступать, если вы явились очевидцем дорожного происшествия?

Если есть пострадавшие нужно немедленно вызвать "скорую помощь" (телефон 03) и запомнить государственный номер транспорта (цифры и буквы). О случившемся сообщить в отдел полиции (телефон 002) или ближайшему постовому полицейскому.

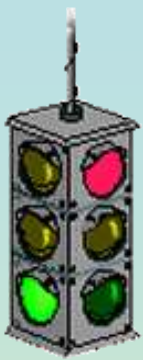




**Как называется устройство,
предназначенное для перевозки
людей, грузов и оборудования?**

Транспортное средство

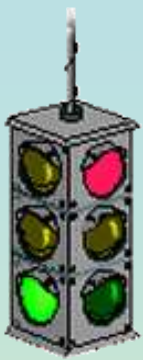




Какие технические средства регулирования движения вы знаете?

Светофор, дорожные знаки.





Как должен передвигаться пешеход по улицам города ?

Пешеходы должны двигаться по тротуарам или пешеходным дорожкам, а при их отсутствии — по обочинам.

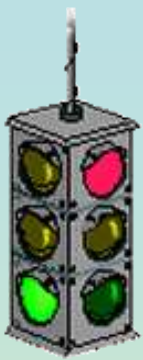




Как обязан вести себя пешеход при отсутствии тротуаров?

При отсутствии тротуаров, пешеходных дорожек или обочин, а также в случае невозможности двигаться по ним пешеходы могут идти или по велосипедной дорожке, или в один ряд по краю проезжей части (на дорогах с разделительной полосой - по внешнему краю разделительной части).

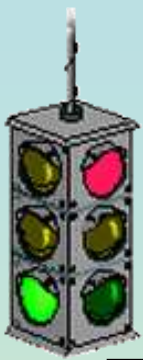




При передвижении по краю проезжей части на что должен обратить внимание пешеход?

При движении по краю проезжей части пешеходы должны идти навстречу движению транспортных средств.

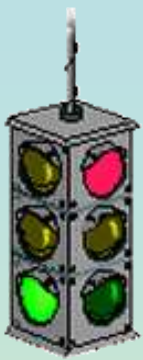




Каким образом пешеход может пересечь проезжую часть дороги?

Пешеходы должны пересекать проезжую часть по пешеходным переходам, в том числе по подземным и надземным, а при их отсутствии — на перекрестках по линии тротуаров или обочин.



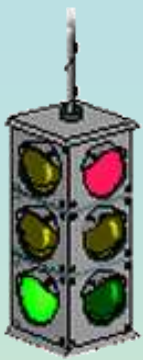


II - РАУНД:

Почему нельзя выходить из автомобиля в сторону проезжей части улицы?

Потому, что можно попасть под колеса объезжающего слева транспорта.

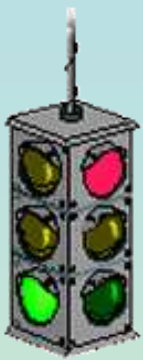




В каком возрасте разрешается езда на велосипеде по улицам и дорогам?

Езда на велосипеде разрешается лицам не моложе 14 лет, а с подвесным двигателем - лицам не моложе 16 лет, знающим Правила езды на велосипеде.

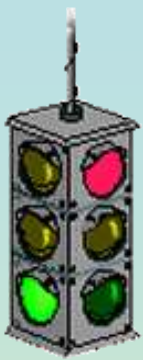




Как должен поступить велосипедист, если ему необходимо повернуть налево или развернуться для движения в обратном направлении?

При необходимости повернуть налево с более широкой улицы или развернуться в обратном направлении, а также при развороте на перегоне нужно сойти с велосипеда и вести его руками: на улице рядом с пешеходным переходом, а на дороге - в местах, где это наиболее безопасно, с соблюдением Правил пешеходного перехода.

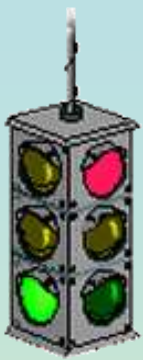




Как называется лицо, наделенное в установленном порядке полномочиями по регулированию дорожного движения с помощью сигналов, установленных Правилами дорожного движения и непосредственно осуществляющие указанное регулирование?

Регулировщик.





**Как вы должны, ребята,
переходить улицу, где
перекресток не регулируется?**

Приближающийся транспорт надо
пропустить. Переходить прямо, а
не наискосок.

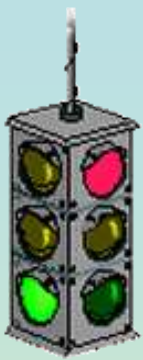




Как должен вести себя пешеход на нерегулируемых участках проезжей части?

Пешеходы могут выходить на проезжую часть после того, как оценят расстояние до ближайших транспортных средств, их скорость и убедятся, что переход будет для них безопасен.

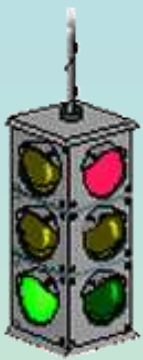




Можно ли перебегать улицу (дорогу)?

Пешеходы должны переходить улицу
шагом, а не перебегать ее, так как
при внезапном появлении пешехода
водитель сразу остановит
транспорт и избежать наезда на него
не может.

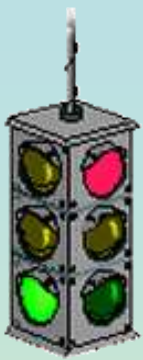




На каком расстоянии от тротуара или обочины дороги разрешается езда на велосипеде?

Езда на велосипеде разрешается только в один ряд на расстоянии не более одного метра от тротуара или обочины дороги.

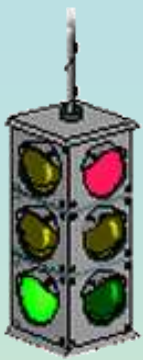




**Какой дорожный знак
запрещает движение на
велосипеде?**

Дорожный знак
"Велосипедное движение
запрещено".

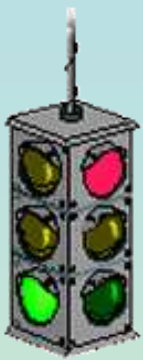




Как должен поступить велосипедист, подъехавший к знаку «Велосипедное движение запрещено»?

При необходимости подъехать к месту, расположенному в зоне действия знака «Велосипедное движение запрещено», надо сойти с велосипеда и вести его руками.



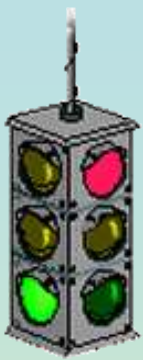


III - РАУНД:

Где и как пешеходы должны ходить по улице?

Пешеходы должны ходить только по тротуару, так как проезжая часть улицы предназначена для движения транспорта. Они должны придерживаться правой стороны тротуара, чтобы не мешать идущим навстречу пешеходам, а идущим сзади дать возможность обойти их слева, не выходя на проезжую часть.

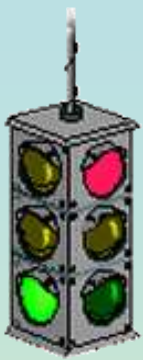




Почему нельзя ходить пешеходам по проезжей части улицы?

Потому, что проезжая часть предназначена для движения транспорта. Особенно опасно ходить по проезжей части там, где установлены металлические ограждения, отделяющие тротуар от проезжей части, и пешеход, в случае угрозы наезда на него транспорта, не сможет попасть на тротуар.





Где должны находиться пешеходы при отсутствии тротуара или пешеходной дорожки?

При отсутствии тротуара или пешеходной дорожки пешеходы, во избежание наезда на них транспорта, должны ходить по краю проезжей части, на дорогах - по левой обочине или левому краю дороги навстречу движению транспорта, чтобы видеть его и вовремя отойти в сторону.

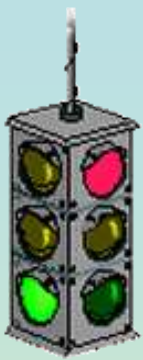




В каких местах пешеходам разрешается переходить улицу?

Переходить улицу разрешается только на перекрестках по линии тротуаров, по пешеходным переходам, обозначенным линиями на проезжей части улицы; в местах, обозначенных дорожным знаком "Пешеходный переход".

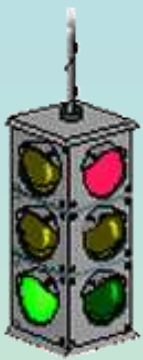




Когда разрешается переходить улицу на перекрестках и по пешеходным переходам, где движение регулируется светофором?

Пешеходы должны ожидать появления зеленого сигнала светофора и только тогда переходить улицу. При этом пешеходы пользуются преимуществом перед нерельсовыми транспортными средствами. Это значит, что водитель обязан пропустить пешеходов, переходящих улицу (дорогу) при разрешающих сигналах, а также не успевших закончить переход к моменту изменения сигнала.

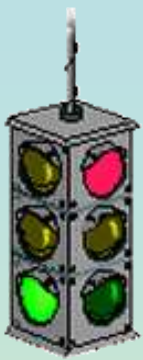




Где наиболее безопасно находиться пешеходам, если на проезжей части их настиг движущийся транспорт?

Пешеходы, не успевшие перейти улицу (дорогу), должны ожидать на середине проезжей части или на "островке безопасности" и внимательно следить за проходящим транспортом.

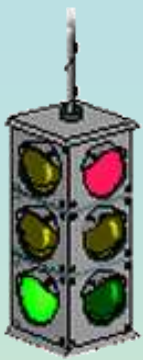




Как правильно идти с санками, тележками, велосипедами и громоздкими предметами по улице?

С санками, тележками, велосипедами и громоздкими предметами разрешается идти только по краю тротуара, и на дорогах, где нет тротуаров, - по левой обочине.

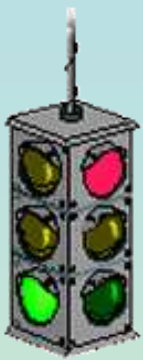




Какой порядок установлен при движении детей группами?

Следование детей группами разрешается только по тротуару или левой обочине дороги не более чем в два ряда. Переход улицы в этом случае разрешается только в местах, обозначенных для перехода.

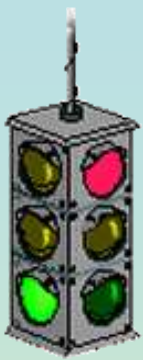




Почему запрещается детям устраивать на проезжей части игры, катание на самокатах, детских велосипедах, санках, коньках, лыжах?

Дети, играющие на проезжей части улицы, мешают движению транспорта, а главное, увлекшись игрой, могут сами попасть под колеса машин.

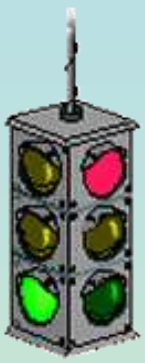




Чем руководствуется пешеход при переходе проезжей части?

В местах, где движение регулируется, пешеходы должны руководствоваться сигналами регулировщика или пешеходного светофора, а при его отсутствии — транспортного светофора.





Спасибо за внимание!





Использовались шаблоны созданные
Мараткановым Сергеем Михайловичом,
учитель ГКОУ РО школы-интерната
VIII вида станицы Тацинской.

